



SYNTHÈSE du BUDGET INITIAL

Module informatisé de publication des budgets annuels



Commune de : **STOUMONT**

Adresse de l'administration:

Date d'arrêt du budget par le conseil:

Date d'approbation de la Tutelle:

Type document:

Exercice:

Directeur Général: Dominique GELIN

Tél: 080292660

Fax:

Email: dominique.gelin@stoumont.be

Directeur Financier: Jordan HALIN

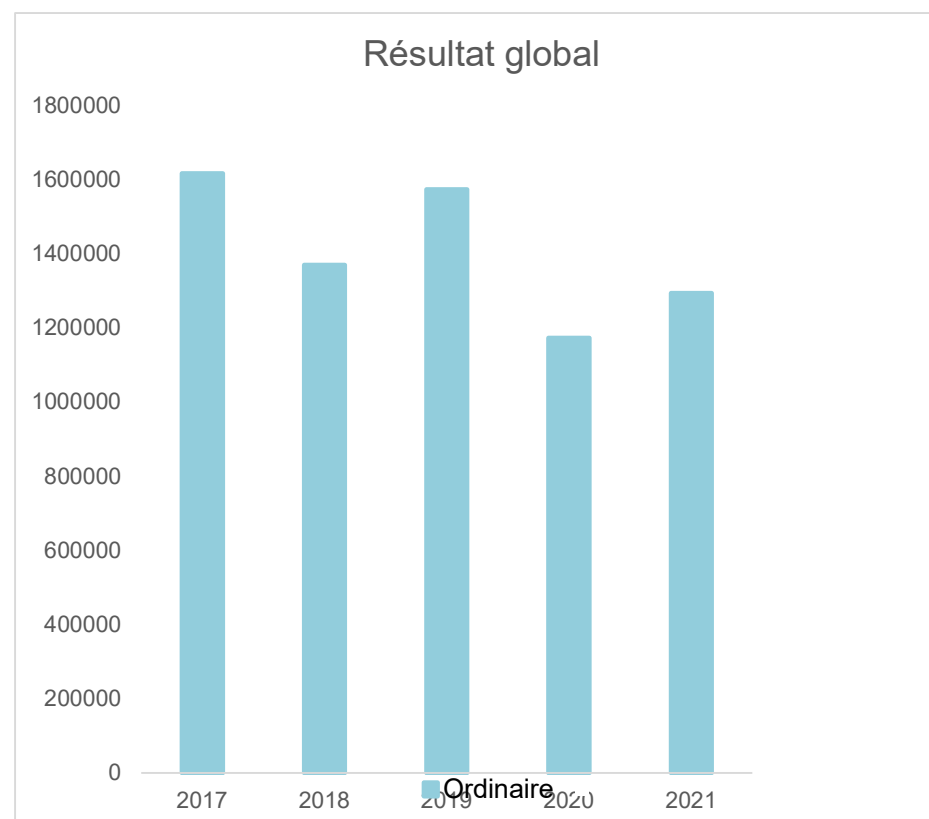
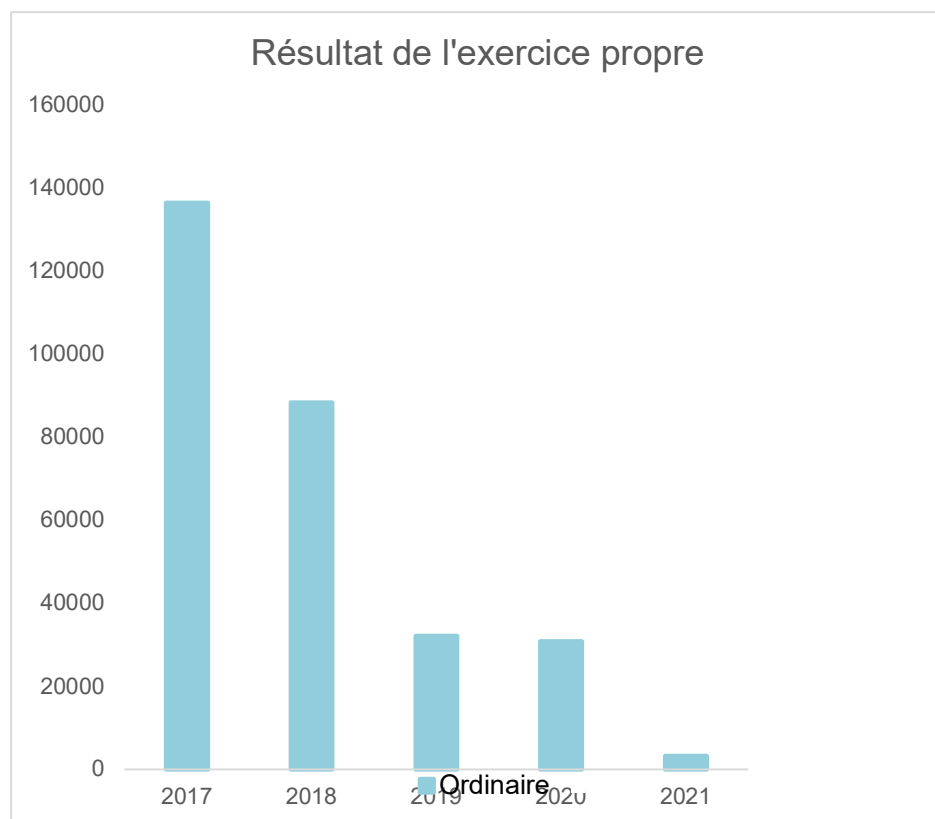
Tél: 080292682

Fax:

Email: jordan.halin@stoumont.be

Exercices:	Evolution du résultat budgétaire ordinaire				
	Budget	Budget	Budget	Budget	Budget
	2017	2018	2019	2020	2021
Résultats Exercice Propre*	136.362	88.275	32.069	30.854	3.256
Résultat global* (avec exercices antérieurs et prélèvements)	1.617.654	1.370.931	1.574.515	1.173.056	1.294.095

* Montant arrondi à l'euro



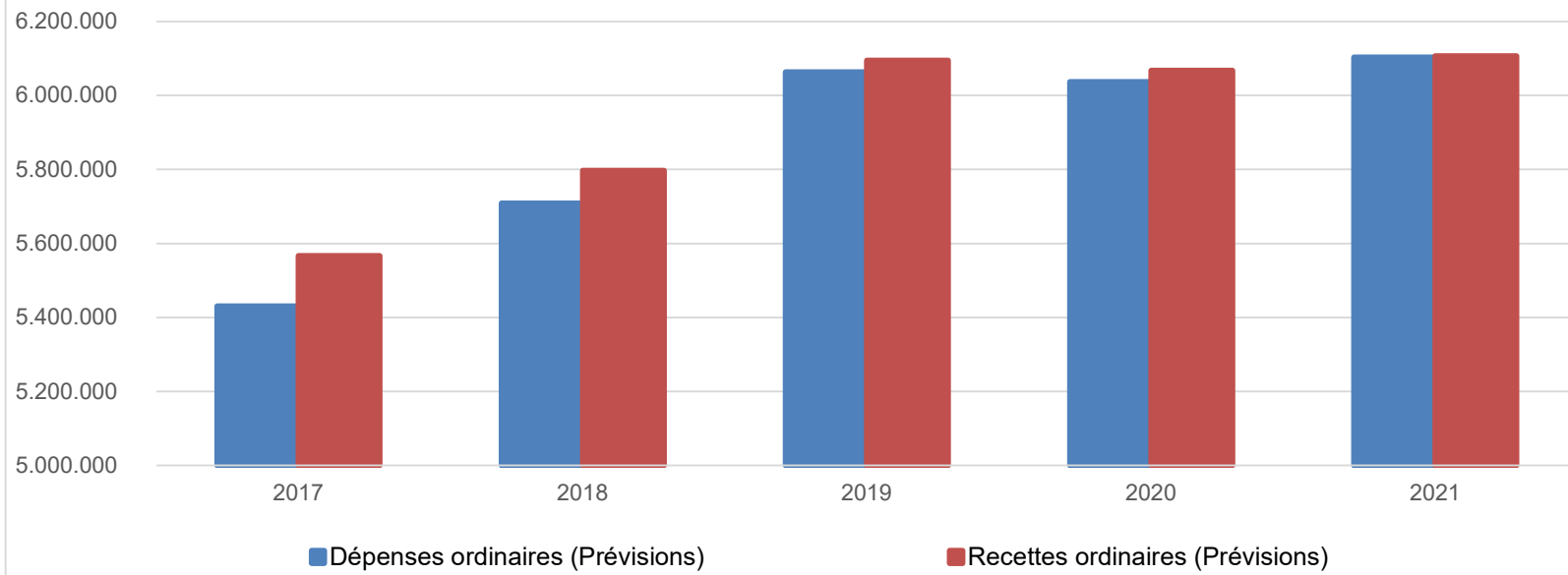
Ventilation économique des dépenses et des recettes ordinaires					
	Budget	Budget	Budget	Budget	Budget
	Dépenses ordinaires (Prévisions)				
Exercices:	2017	2018	2019	2020	2021
Personnel	2.395.749,72	2.538.056,53	2.696.972,35	2.746.327,07	2.801.631,05
Fonctionnement	961.830,49	1.063.942,64	1.178.292,38	1.125.807,32	1.179.264,60
Transferts	1.460.514,94	1.496.901,14	1.563.378,95	1.608.903,80	1.571.605,20
Dette	611.903,19	610.048,68	623.834,39	555.329,27	550.730,01
Prélèvements (hors 060)	0,00	0,00	0,00	0,00	0,00
Total (exercice propre)*	5.429.998	5.708.949	6.062.478	6.036.367	6.103.231
Exercices antérieurs	111.608,73	64.002,00	34.002,00	20.263,35	14.272,28
Prélèvements	0,00	175.000,00	0,00	0,00	20.000,00
Total général*	5.541.607	5.947.951	6.096.480	6.056.631	6.137.503

* Montant arrondi à l'euro

Recettes ordinaires (Prévisions)					
Exercices:	2017	2018	2019	2020	2021
Prestation	1.472.204,72	1.538.541,00	1.681.101,62	1.478.693,70	1.328.462,02
Transferts	4.092.905,98	4.257.232,84	4.412.044,98	4.585.328,14	4.776.725,02
Dette	1.250,00	1.450,00	1.400,00	3.200,00	1.300,00
Prélèvements	0,00	0,00	0,00	0,00	0,00
Total (exercice propre)*	5.566.361	5.797.224	6.094.547	6.067.222	6.106.487
Exercices antérieurs	1.592.900,22	1.521.658,64	1.576.448,86	1.162.465,06	1.305.111,03
Prélèvements	0,00	0,00	0,00	0,00	20.000,00
Total général*	7.159.261	7.318.882	7.670.995	7.229.687	7.431.598

* Montant arrondi à l'euro

Evolution des recettes et des dépenses ordinaires (exercice propre)



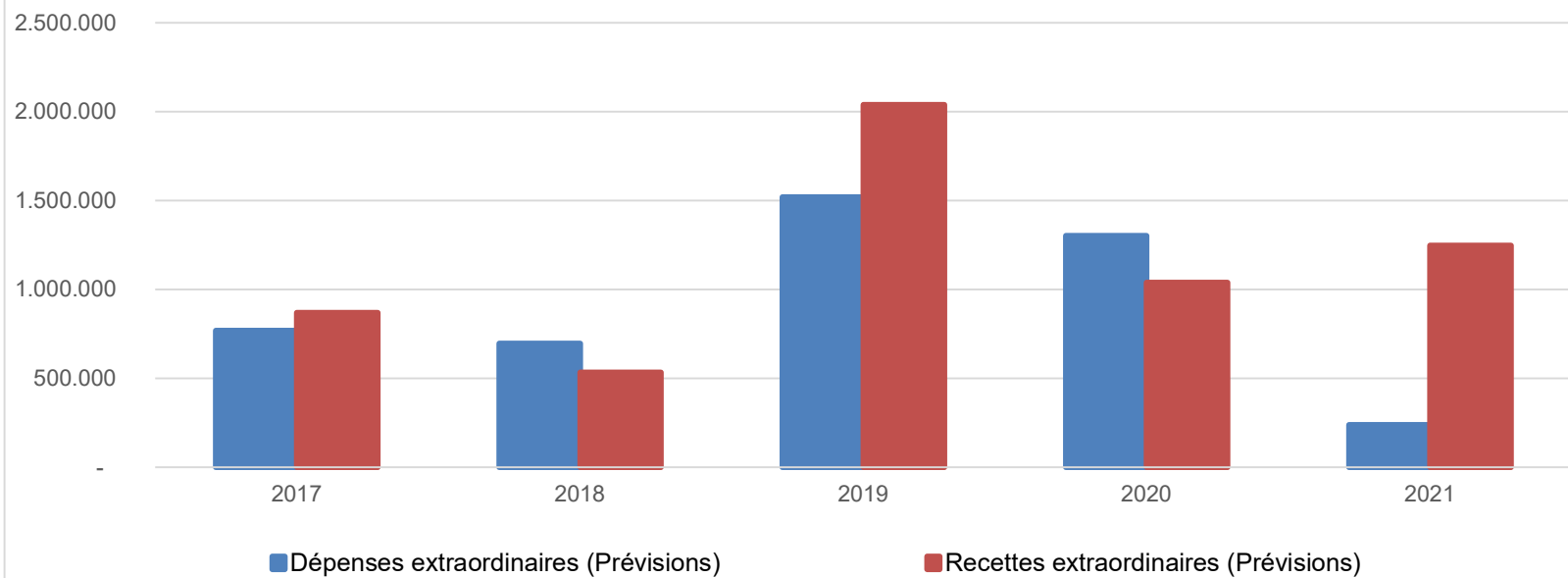
Ventilation économique des dépenses et des recettes extraordinaires					
	Budget	Budget	Budget	Budget	Budget
	Dépenses extraordinaires (Prévisions)				
Exercices:	2017	2018	2019	2020	2021
Transferts	3.000,00	30.000,00	0,00	15.000,00	5.000,00
Investissements	427.000,00	666.700,00	1.519.000,00	1.287.000,00	234.000,00
Dette	337.500,00	0,00	0,00	0,00	0,00
Prélèvements	0,00	0,00	0,00	0,00	0,00
	0,00	0,00	0,00	0,00	0,00
Total (exercice propre)*	767.500	696.700	1.519.000	1.302.000	239.000
Exercices antérieurs	180.000,00	25.000,00	0,00	360.150,00	1.573.731,05
Prélèvements	237.500,00	260.500,00	1.003.734,98	237.500,00	287.500,00
Total général*	1.185.000	982.200	2.522.735	1.899.650	2.100.231

* Montant arrondi à l'euro

Recettes extraordinaires (Prévisions)					
Exercices:	2017	2018	2019	2020	2021
Transferts	175.000,00	180.500,00	1.171.234,98	52.000,00	70.500,00
Investissements	237.500,00	237.500,00	237.500,00	237.500,00	237.500,00
Dette	457.000,00	115.000,00	630.000,00	750.000,00	940.000,00
Prélèvements	0,00	0,00	0,00	0,00	0,00
Total (exercice propre)*	869.500	533.000	2.038.735	1.039.500	1.248.000
Exercices antérieurs	0,00	0,00	0,00	0,00	0,00
Prélèvements	315.500,00	449.200,00	484.000,00	860.150,00	852.231,05
Total général*	1.185.000	982.200	2.522.735	1.899.650	2.100.231

* Montant arrondi à l'euro

Evolution des recettes et des dépenses extraordinaires (exercice propre)



Ventilation fonctionnelle					
Evolution des dépenses ordinaires (exercice propre)					
	Budget	Budget	Budget	Budget	Budget
	2017	2018	2019	2020	2021
0 Recettes et dépenses générales	66.450,00	234.450,00	63.500,00	68.400,00	110.050,00
1 Administration générale	1.287.307,16	1.377.897,83	1.505.636,83	1.507.978,88	1.522.470,61
3 Sécurité	430.846,48	444.771,29	457.196,10	473.864,67	438.629,06
4 Voiries-communications	1.635.217,13	1.760.916,89	1.800.938,57	1.750.723,86	1.742.320,53
5 Industrie - commerce	36.995,32	44.195,85	63.394,90	76.259,48	75.814,48
6 Sylviculture- Agriculture	86.829,36	104.345,51	104.424,28	84.166,24	134.126,69
70>75 Enseignement	337.519,15	316.479,20	319.767,20	326.248,76	331.689,81
76>77 Culture et sports	339.207,69	358.501,21	371.233,10	375.177,58	359.895,51
78 Radio, télévision, presse	0,00	0,00	0,00	0,00	0,00
79 Culte	69.870,33	62.829,18	59.852,68	33.058,38	35.632,82
80>86 Action Sociale	463.434,88	506.142,13	529.120,62	544.712,65	558.228,96
87 Santé publique et hygiène	642.567,41	641.617,02	753.851,27	777.918,57	796.514,00
90>92 Logement	32.753,43	30.802,88	32.062,52	16.358,39	16.358,39
93 Aménagement du territoire	1.000,00	1.000,00	1.500,00	1.500,00	1.500,00

Ventilation fonctionnelle					
Evolution des recettes ordinaires (exercice propre)					
	Budget	Budget	Budget	Budget	Budget
	2017	2018	2019	2020	2021
0 Recettes et dépenses générales	4.986.620,23	5.021.528,59	5.232.060,19	4.968.652,02	5.294.655,09
1 Administration générale	258.310,23	266.311,00	288.717,54	297.027,99	287.408,21
3 Sécurité	11.307,90	21.000,00	20.000,00	19.574,00	13.066,65
4 Voiries-communications	328.505,25	358.789,11	352.059,66	339.391,22	333.435,67
5 Industrie - commerce	300.858,42	292.109,66	323.739,14	349.739,14	314.370,66
6 Sylviculture- Agriculture	513.611,41	546.634,03	534.731,41	292.573,00	221.273,00
70>75 Enseignement	124.080,83	126.028,90	128.197,36	125.071,85	151.958,48
76>77 Culture et sports	83.755,66	84.776,14	86.525,87	91.477,97	88.136,74
78 Radio, télévision, presse	0,00	0,00	0,00	0,00	0,00
79 Culte	0,00	0,00	0,00	0,00	8.000,00
80>86 Action Sociale	6.125,00	6.125,00	6.125,00	6.125,00	6.125,00
87 Santé publique et hygiène	537.690,96	572.702,91	689.135,17	740.054,71	713.168,57
90>92 Logement	8.395,03	8.444,48	9.704,12	0,00	0,00
93 Aménagement du territoire	0,00	0,00	0,00	0,00	0,00

Ventilation fonctionnelle					
Evolution des dépenses extraordinaires (exercice propre)					
	Budget	Budget	Budget	Budget	Budget
	2017	2018	2019	2020	2021
0 Recettes et dépenses générales	237.500,00	260.500,00	1.003.734,98	237.500,00	287.500,00
1 Administration générale	55.000,00	36.500,00	466.000,00	45.000,00	18.000,00
3 Sécurité	0,00	0,00	0,00	0,00	0,00
4 Voiries-communications	45.000,00	299.000,00	317.000,00	1.063.000,00	43.500,00
5 Industrie - commerce	0,00	30.000,00	0,00	0,00	0,00
6 Sylviculture- Agriculture	15.000,00	5.000,00	2.000,00	2.000,00	2.000,00
70>75 Enseignement	140.000,00	140.000,00	181.000,00	15.000,00	15.000,00
76>77 Culture et sports	2.000,00	2.200,00	3.000,00	48.000,00	8.000,00
78 Radio, télévision, presse	0,00	0,00	0,00	0,00	0,00
79 Culte	3.000,00	0,00	0,00	0,00	0,00
80>86 Action Sociale	337.500,00	0,00	0,00	0,00	0,00
87 Santé publique et hygiène	170.000,00	184.000,00	550.000,00	129.000,00	152.500,00
90>92 Logement	0,00	0,00	0,00	0,00	0,00
93 Aménagement du territoire	0,00	0,00	0,00	0,00	0,00

Ventilation fonctionnelle					
Evolution des recettes extraordinaires (exercice propre)					
	Budget	Budget	Budget	Budget	Budget
	2017	2018	2019	2020	2021
0 Recettes et dépenses générales	315.500,00	449.200,00	1.250.234,98	860.150,00	852.231,05
1 Administration générale	272.500,00	254.500,00	651.500,00	255.500,00	242.500,00
3 Sécurité	0,00	0,00	0,00	0,00	0,00
4 Voiries-communications	35.000,00	128.000,00	45.000,00	460.000,00	320.000,00
5 Industrie - commerce	0,00	0,00	0,00	0,00	0,00
6 Sylviculture- Agriculture	0,00	0,00	0,00	0,00	0,00
70>75 Enseignement	140.000,00	98.000,00	98.000,00	0,00	0,00
76>77 Culture et sports	182.000,00	2.000,00	3.000,00	21.500,00	3.000,00
78 Radio, télévision, presse	0,00	0,00	0,00	0,00	0,00
79 Culte	0,00	0,00	0,00	0,00	0,00
80>86 Action Sociale	100.000,00	0,00	0,00	0,00	0,00
87 Santé publique et hygiène	140.000,00	50.500,00	475.000,00	302.500,00	682.500,00
90>92 Logement	0,00	0,00	0,00	0,00	0,00
93 Aménagement du territoire	0,00	0,00	0,00	0,00	0,00

Commentaires

Glossaire

Termes

Définitions:

Exercice propre	L'exercice du document allant du 1er janvier au 31 décembre
Exercices antérieurs	Les opérations antérieures à l'exercice propre
Résultat global	Le boni ou le mali de l'exercice propre cumulé avec celui des exercices antérieurs
Dépenses de transfert	Dépenses effectuées à destination de tiers à la commune (d'autres institutions, organismes, ménages ..)
Recettes de transfert	Recettes en provenance de tiers (subsides, taxes, ...)
Recettes de prestation	Recettes découlant de services payants rendus par la commune, de locations, de droits d'entrée ...
Dépenses de prélèvements	Sommes prélevées sur les excédents budgétaires par la commune pour alimenter des fonds de réserves ordinaires ou extraordinaires (pour financer des dépenses d'investissement sur fonds propres) ou des provisions (pour faire face à des charges futures importantes)
Recettes de prélèvements	Utilisation des fonds de réserve et des provisions (constitués au moyen des dépenses de prélèvement)
Ordinaire	Les recettes et dépenses nécessaires au fonctionnement de la commune (taxes, subventions , salaires,électricité,fournitures,...)
Extraordinaire	Les dépenses et leurs moyens de financement afférentes aux investissements (travaux importants, rénovations, achat de matériel et de véhicules etc ...)