



# SYNTHÈSE des COMPTES

Module informatisé de publication des comptes annuels



Commune de : **STOUMONT**

Adresse de l'administration:

Date d'arrêt du compte par le conseil:

Date d'approbation de la Tutelle:

Type document:

Exercice:

**Directeur Général:** Dominique GELIN

Tél: 080292660

Fax:

Email: dominique.gelin@stoumont.be

**Directeur Financier:** Jordan HALIN

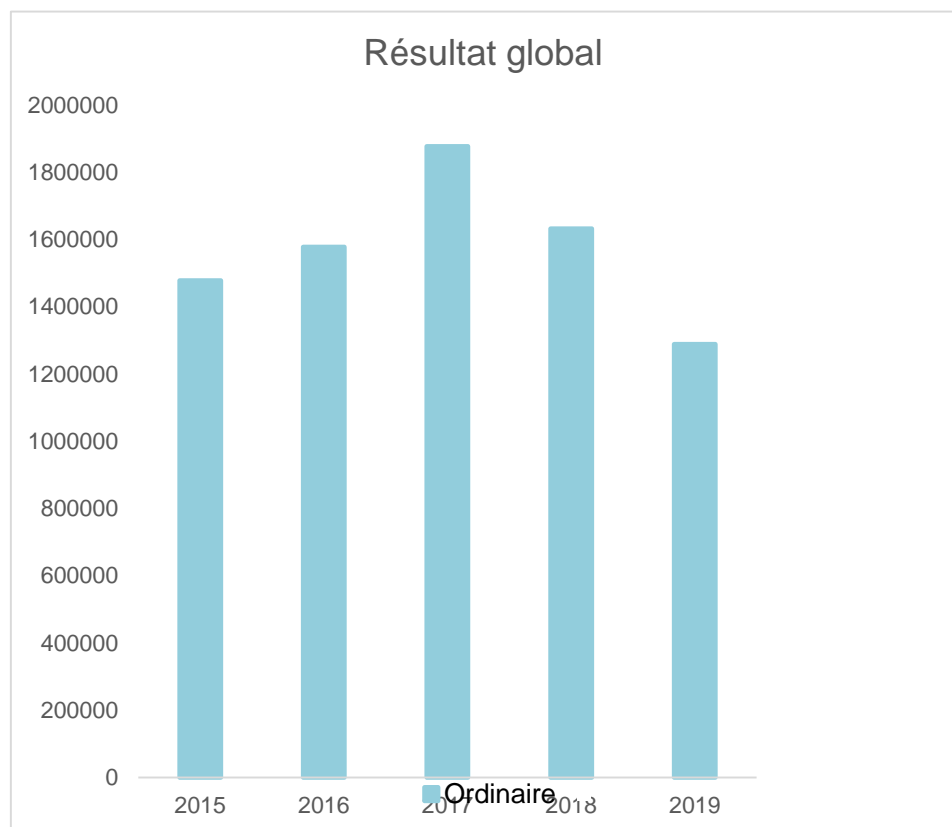
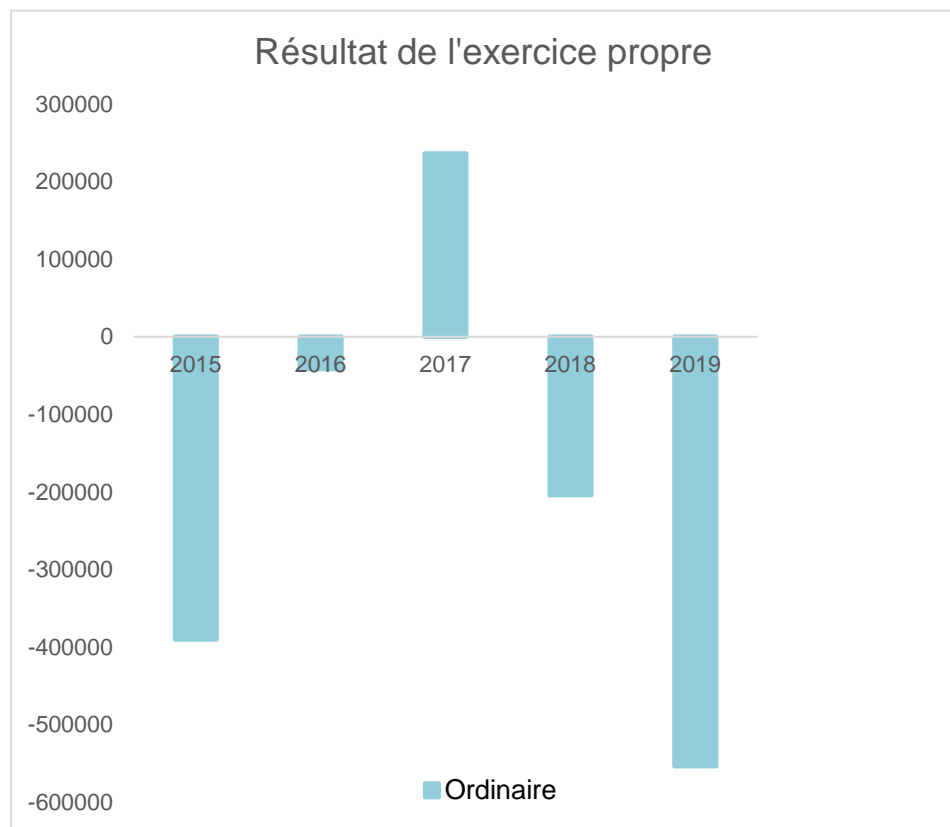
Tél: 080292682

Fax:

Email: jordan.halin@stoumont.be

| Evolution du résultat budgétaire ordinaire                              |           |           |           |           |           |
|---|-----------|-----------|-----------|-----------|-----------|
|   | Compte    | Compte    | Compte    | Compte    | Compte    |
| Exercices:  | 2015      | 2016      | 2017      | 2018      | 2019      |
| Résultats Exercice Propre*  | -390 338  | -41 574   | 236 177   | -204 140  | -553 726  |
| <b>Résultat global*<br/>(avec exercices antérieurs et prélèvements)</b> | 1 478 056 | 1 577 857 | 1 876 780 | 1 632 422 | 1 289 187 |

\* Montant arrondi à l'euro





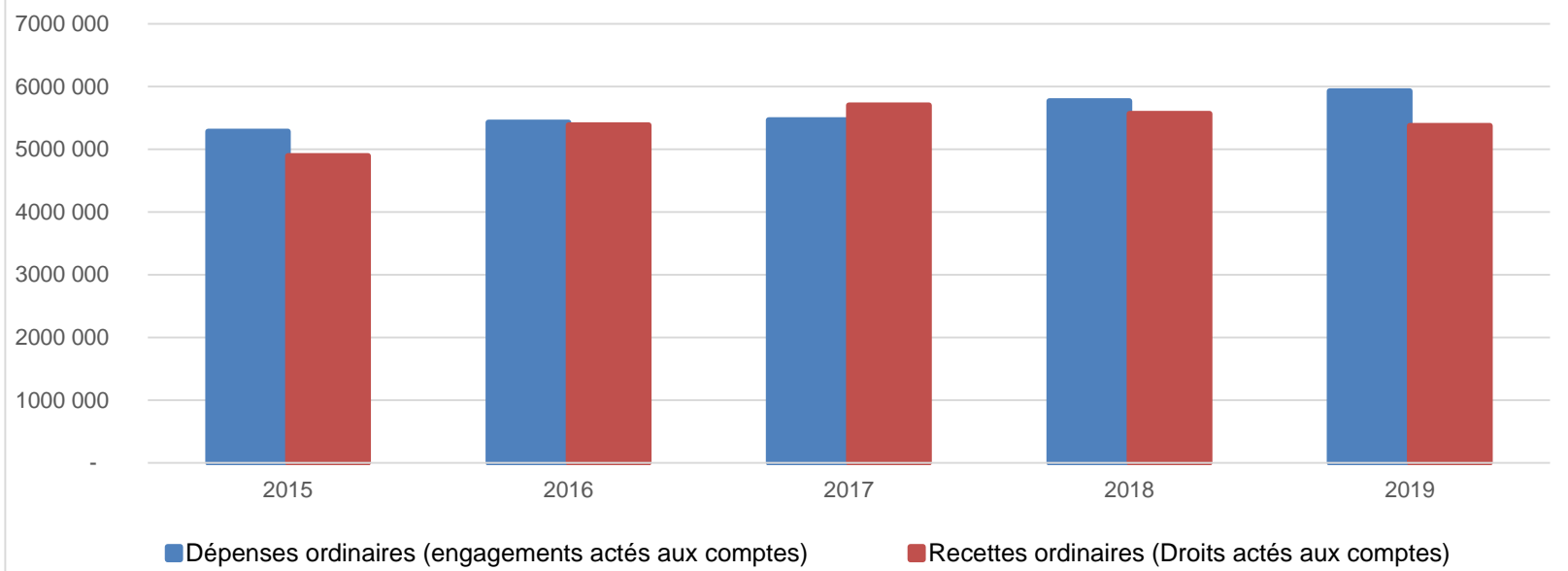
| <b>Ventilation économique des dépenses et des recettes ordinaires</b> |  |                  |                  |                  |                  |
|---|--|------------------|------------------|------------------|------------------|
|   | Compte   | Compte           | Compte           | Compte           | Compte           |
|   | <b>Dépenses ordinaires (engagements actés aux comptes)</b> |                  |                  |                  |                  |
| <b>Exercices:</b>   | <b>2015</b>  | <b>2016</b>      | <b>2017</b>      | <b>2018</b>      | <b>2019</b>      |
| Personnel   | 2 296 413,23   | 2 358 002,71     | 2 433 938,38     | 2 575 248,14     | 2 617 984,87     |
| Fonctionnement  | 983 297,66   | 927 316,45       | 949 919,04       | 1 107 574,50     | 1 141 257,10     |
| Transferts  | 1 414 099,69   | 1 538 996,77     | 1 510 127,49     | 1 508 647,81     | 1 581 514,79     |
| Dette   | 592 416,90   | 604 034,58       | 571 571,74       | 578 597,05       | 588 112,13       |
| Prélèvements (hors 060)   | 0,00   | 0,00             | 0,00             | 0,00             | 0,00             |
| <b>Total (exercice propre)*</b>                                       | <b>5 286 227</b>   | <b>5 428 351</b> | <b>5 465 557</b> | <b>5 770 068</b> | <b>5 928 869</b> |
| Exercices antérieurs  | 288 607,41   | 289 242,23       | 288 812,79       | 201 100,59       | 161 275,85       |
| Prélèvements  | 300 000,00   | 0,00             | 200 000,00       | 298 000,00       | 130 000,00       |
| <b>Total général*</b>   | <b>5 874 835</b>   | <b>5 717 593</b> | <b>5 954 369</b> | <b>6 269 168</b> | <b>6 220 145</b> |

\* Montant arrondi à l'euro

| <b>Recettes ordinaires (Droits actés aux comptes)</b> |                  |                  |                  |                  |                  |
|---|------------------|------------------|------------------|------------------|------------------|
| <b>Exercices:</b>                                     | <b>2015</b>      | <b>2016</b>      | <b>2017</b>      | <b>2018</b>      | <b>2019</b>      |
| Prestation  | 1 180 166,07     | 1 509 152,58     | 1 608 043,23     | 1 366 882,30     | 1 125 362,85     |
| Transferts  | 3 709 353,04     | 3 873 949,04     | 4 092 381,27     | 4 197 484,38     | 4 245 595,31     |
| Dette   | 6 370,53         | 3 674,80         | 1 309,16         | 1 561,23         | 4 184,59         |
| Prélèvements  | 0,00             | 0,00             | 0,00             | 0,00             | 0,00             |
| <b>Total (exercice propre)*</b>                       | <b>4 895 890</b> | <b>5 386 776</b> | <b>5 701 734</b> | <b>5 565 928</b> | <b>5 375 143</b> |
| Exercices antérieurs                                  | 2 457 000,85     | 1 908 672,86     | 2 129 415,94     | 2 335 661,86     | 2 134 189,26     |
| Prélèvements  | 0,00             | 0,00             | 0,00             | 0,00             | 0,00             |
| <b>Total général*</b>                                 | <b>7 352 890</b> | <b>7 295 449</b> | <b>7 831 150</b> | <b>7 901 590</b> | <b>7 509 332</b> |

\* Montant arrondi à l'euro

### Evolution des recettes et des dépenses ordinaires (exercice propre)



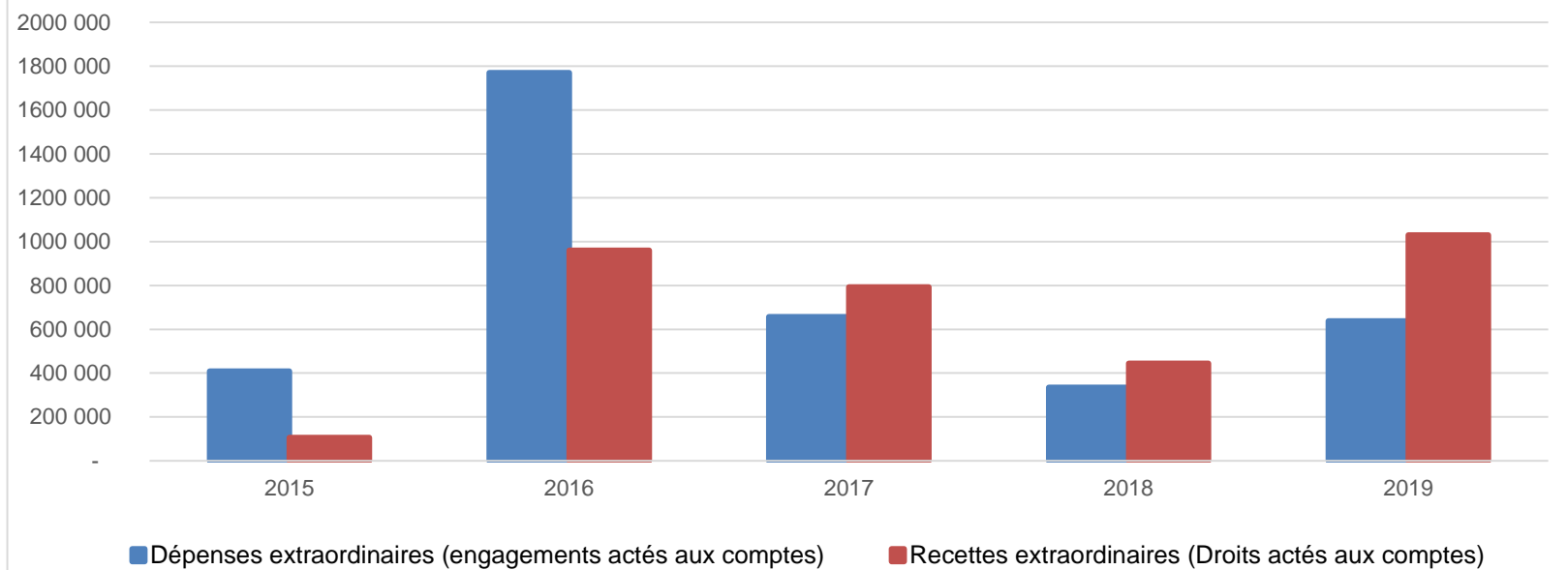
| <b>Ventilation économique des dépenses et des recettes extraordinaires</b> |   |                  |                  |                  |                  |
|--|---|------------------|------------------|------------------|------------------|
|  | Compte  | Compte           | Compte           | Compte           | Compte           |
|  | <b>Dépenses extraordinaires (engagements actés aux comptes)</b> |                  |                  |                  |                  |
| <b>Exercices:</b>  | <b>2015</b>   | <b>2016</b>      | <b>2017</b>      | <b>2018</b>      | <b>2019</b>      |
| Transferts   | 10 888,36   | 53 943,39        | 3 392,31         | 27,00            | 0,00             |
| Investissements  | 377 987,11  | 1 716 698,96     | 284 117,78       | 334 614,27       | 638 301,88       |
| Dettes   | 19 585,05   | 0,00             | 369 425,00       | 0,00             | 0,00             |
| Prélèvements   | 0,00  | 0,00             | 0,00             | 0,00             | 0,00             |
|  | 0,00  | 0,00             | 0,00             | 0,00             | 0,00             |
| <b>Total (exercice propre)*</b>  | <b>408 461</b>  | <b>1 770 642</b> | <b>656 935</b>   | <b>334 641</b>   | <b>638 302</b>   |
| Exercices antérieurs   | 279 607,70  | 1 159 176,79     | 2 376 354,82     | 940 397,39       | 669 621,53       |
| Prélèvements   | 741 213,89  | 474 520,87       | 239 611,34       | 155 993,26       | 1 030 373,38     |
| <b>Total général*</b>  | <b>1 429 282</b>  | <b>3 404 340</b> | <b>3 272 901</b> | <b>1 431 032</b> | <b>2 338 297</b> |

\* Montant arrondi à l'euro

| <b>Recettes extraordinaires (Droits actés aux comptes)</b> |                  |                  |                  |                  |                  |
|--|------------------|------------------|------------------|------------------|------------------|
| <b>Exercices:</b>  | <b>2015</b>      | <b>2016</b>      | <b>2017</b>      | <b>2018</b>      | <b>2019</b>      |
| Transferts   | 106 118,80       | 641 387,06       | 69 139,11        | 96 525,70        | 937 140,28       |
| Investissements  | 0,00             | 43 390,00        | 60 418,00        | 10 037,00        | 0,00             |
| Dettes   | 0,00             | 274 996,13       | 662 905,28       | 337 525,00       | 92 534,30        |
| Prélèvements   | 0,00             | 0,00             | 0,00             | 0,00             | 0,00             |
| <b>Total (exercice propre)*</b>                            | <b>106 119</b>   | <b>959 773</b>   | <b>792 462</b>   | <b>444 088</b>   | <b>1 029 675</b> |
| Exercices antérieurs                                       | 1 178 552,09     | 679 005,96       | 1 971 603,21     | 670 504,75       | 824 417,73       |
| Prélèvements   | 325 258,01       | 1 363 798,59     | 296 068,44       | 392 736,26       | 415 392,39       |
| <b>Total général*</b>                                      | <b>1 609 929</b> | <b>3 002 578</b> | <b>3 060 134</b> | <b>1 507 329</b> | <b>2 269 485</b> |

\* Montant arrondi à l'euro

## Evolution des recettes et des dépenses extraordinaires (exercice propre)



| <b>Ventilation fonctionnelle</b>                           |              |              |              |              |              |
|--|--------------|--------------|--------------|--------------|--------------|
| <b>Evolution des dépenses ordinaires (exercice propre)</b> |              |              |              |              |              |
| Compte   | Compte       | Compte       | Compte       | Compte       |              |
| 2015   | 2016         | 2017         | 2018         | 2019         |              |
| 0 Recettes et dépenses générales                           | 403 276,09   | 156 324,59   | 297 850,53   | 361 090,21   | 206 717,65   |
| 1 Administration générale                                  | 1 279 570,03 | 1 318 028,71 | 1 337 637,49 | 1 423 918,00 | 1 453 451,47 |
| 3 Sécurité   | 402 824,23   | 417 667,20   | 430 665,73   | 445 809,64   | 452 765,12   |
| 4 Voiries-communications                                   | 1 593 737,18 | 1 627 099,31 | 1 640 342,49 | 1 776 344,43 | 1 757 339,75 |
| 5 Industrie - commerce                                     | 30 169,86    | 40 367,65    | 33 579,02    | 55 652,37    | 63 904,87    |
| 6 Sylviculture- Agriculture                                | 146 582,58   | 75 268,49    | 96 384,06    | 138 224,40   | 127 172,08   |
| 70>75 Enseignement   | 322 618,30   | 325 565,35   | 322 093,30   | 312 874,42   | 300 255,31   |
| 76>77 Culture et sports                                    | 298 218,59   | 308 703,65   | 318 028,56   | 332 564,22   | 344 342,22   |
| 78 Radio, télévision, presse                               | 0,00         | 0,00         | 0,00         | 0,00         | 0,00         |
| 79 Culte   | 64 353,44    | 79 733,87    | 73 869,25    | 61 292,73    | 57 236,46    |
| 80>86 Action Sociale                                       | 415 039,82   | 435 824,34   | 463 209,21   | 488 584,82   | 525 516,60   |
| 87 Santé publique et hygiène                               | 608 755,88   | 623 258,96   | 627 670,61   | 648 766,36   | 754 858,96   |
| 90>92 Logement   | 21 081,48    | 20 508,39    | 23 476,40    | 21 558,40    | 13 808,40    |
| 93 Aménagement du territoire                               | 0,00         | 0,00         | 750,00       | 1 387,50     | 1 500,00     |



| Ventilation fonctionnelle                           |              |              |              |              |              |
|---|--------------|--------------|--------------|--------------|--------------|
| Evolution des recettes ordinaires (exercice propre) |              |              |              |              |              |
| Compte  | Compte       | Compte       | Compte       | Compte       |              |
| 2015  | 2016         | 2017         | 2018         | 2019         |              |
| 0 Recettes et dépenses générales                    | 5 163 295,14 | 4 829 220,58 | 5 216 553,58 | 5 553 978,46 | 5 402 313,39 |
| 1 Administration générale                           | 288 547,59   | 273 046,41   | 269 490,08   | 262 970,96   | 260 556,66   |
| 3 Sécurité  | 21 379,79    | 19 317,12    | 17 622,77    | 15 384,02    | 13 066,65    |
| 4 Voiries-communications                            | 306 462,02   | 333 049,84   | 349 588,43   | 352 765,85   | 297 195,34   |
| 5 Industrie - commerce                              | 307 580,69   | 284 303,69   | 292 574,63   | 318 199,29   | 341 379,82   |
| 6 Sylviculture- Agriculture                         | 387 628,02   | 711 983,34   | 774 846,39   | 508 163,82   | 192 736,35   |
| 70>75 Enseignement                                  | 97 697,58    | 94 408,75    | 109 193,60   | 144 490,24   | 162 324,17   |
| 76>77 Culture et sports                             | 31 425,11    | 72 813,13    | 76 212,50    | 85 960,36    | 97 725,67    |
| 78 Radio, télévision, presse                        | 0,00         | 0,00         | 0,00         | 0,00         | 0,00         |
| 79 Culte  | 0,00         | 0,00         | 0,00         | 0,00         | 0,00         |
| 80>86 Action Sociale                                | 6 000,00     | 6 375,00     | 9 307,80     | 6 000,00     | 6 000,00     |
| 87 Santé publique et hygiène                        | 491 965,92   | 470 901,90   | 518 129,85   | 486 088,85   | 541 139,79   |
| 90>92 Logement                                      | 173,09       | 0,00         | 0,00         | 0,00         | 0,00         |
| 93 Aménagement du territoire                        | 0,00         | 0,00         | 0,00         | 0,00         | 0,00         |

| Ventilation fonctionnelle                                |            |              |            |            |              |
|--|------------|--------------|------------|------------|--------------|
| Evolution des dépenses extraordinaires (exercice propre) |            |              |            |            |              |
| Compte   | Compte     | Compte       | Compte     | Compte     |              |
| 2015   | 2016       | 2017         | 2018       | 2019       |              |
| 0 Recettes et dépenses générales                         | 741 213,89 | 474 520,87   | 239 611,34 | 155 993,26 | 1 030 373,38 |
| 1 Administration générale                                | 66 045,76  | 120 761,54   | 161 245,26 | 17 111,51  | 13 439,78    |
| 3 Sécurité   | 0,00       | 0,00         | 0,00       | 0,00       | 0,00         |
| 4 Voiries-communications                                 | 277 156,48 | 1 463 705,36 | 81 498,72  | 265 114,78 | 316 772,54   |
| 5 Industrie - commerce                                   | 1,00       | 91 564,00    | 0,00       | 0,00       | 0,00         |
| 6 Sylviculture- Agriculture                              | 438,35     | 2 986,91     | 5 384,50   | 0,00       | 0,00         |
| 70>75 Enseignement                                       | 0,00       | 0,00         | 6 727,37   | 726,00     | 156 500,00   |
| 76>77 Culture et sports                                  | 6 103,63   | 6 269,01     | 0,00       | 8 297,98   | 9 687,08     |
| 78 Radio, télévision, presse                             | 0,00       | 0,00         | 0,00       | 0,00       | 0,00         |
| 79 Culte   | 10 888,36  | 10 915,39    | 3 392,31   | 0,00       | 10 000,00    |
| 80>86 Action Sociale                                     | 0,00       | 0,00         | 337 500,00 | 0,00       | 0,00         |
| 87 Santé publique et hygiène                             | 47 826,94  | 74 440,14    | 61 186,93  | 43 391,00  | 131 902,48   |
| 90>92 Logement   | 0,00       | 0,00         | 0,00       | 0,00       | 0,00         |
| 93 Aménagement du territoire                             | 0,00       | 0,00         | 0,00       | 0,00       | 0,00         |

| Ventilation fonctionnelle                                |            |              |              |              |              |
|--|------------|--------------|--------------|--------------|--------------|
| Evolution des recettes extraordinaires (exercice propre) |            |              |              |              |              |
| Compte   | Compte     | Compte       | Compte       | Compte       |              |
| 2015   | 2016       | 2017         | 2018         | 2019         |              |
| 0 Recettes et dépenses générales                         | 787 382,04 | 2 403 651,55 | 2 267 671,65 | 1 063 241,01 | 2 003 260,13 |
| 1 Administration générale                                | 0,00       | 362 691,99   | 312 127,91   | 2 567,90     | 25,00        |
| 3 Sécurité   | 0,00       | 0,00         | 0,00         | 0,00         | 0,00         |
| 4 Voiries-communications                                 | 106 118,80 | 232 555,80   | 330 334,48   | 19 581,48    | 92 509,30    |
| 5 Industrie - commerce                                   | 0,00       | 0,00         | 0,00         | 41 329,00    | 0,00         |
| 6 Sylviculture- Agriculture                              | 0,00       | 0,00         | 0,00         | 0,00         | 0,00         |
| 70>75 Enseignement                                       | 0,00       | 0,00         | 0,00         | 0,00         | 144 499,45   |
| 76>77 Culture et sports                                  | 0,00       | 0,00         | 150 000,00   | 2 000,00     | 0,00         |
| 78 Radio, télévision, presse                             | 0,00       | 0,00         | 0,00         | 0,00         | 0,00         |
| 79 Culte   | 0,00       | 3 678,40     | 0,00         | 0,00         | 0,00         |
| 80>86 Action Sociale                                     | 0,00       | 0,00         | 0,00         | 337 500,00   | 0,00         |
| 87 Santé publique et hygiène                             | 0,00       | 0,00         | 0,00         | 41 109,32    | 0,00         |
| 90>92 Logement   | 0,00       | 0,00         | 0,00         | 0,00         | 0,00         |
| 93 Aménagement du territoire                             | 0,00       | 0,00         | 0,00         | 0,00         | 0,00         |

**BILAN**

**ACTIF**

ACTIFS IMMOBILISES

|  | Codes | 2019                 | 2018                 |
|--|-------|----------------------|----------------------|
|  | 21/28 | <b>46 156 399,07</b> | <b>45 225 835,55</b> |
| <b>I. Immobilisations incorporelles</b>                              | 21    | 544 926,58           | 566 170,32           |
| <b>II. Immobilisations corporelles</b>                               | 22/26 | <b>43 375 426,59</b> | <b>43 608 204,36</b> |
| <u>Patrimoine immobilier</u>   |       |                      |                      |
| A. Terres et terrains non bâtis .....                                | 220   | 27 112 669,25        | 27 036 275,30        |
| B. Constructions et leurs terrains .....                             | 221   | 5 641 214,84         | 5 569 986,67         |
| C. Voiries .....   | 223   | 9 999 173,26         | 10 061 386,42        |
| D. Ouvrages d'art .....  | 224   | 136 970,31           | 145 868,99           |
| E. Cours et plans d'eau .....  | 226   | 143 214,15           | 142 073,69           |
| <u>Patrimoine mobilier</u>   |       |                      |                      |
| F. Mobilier, matériel, équipements et signalisation<br>routière..... | 230/3 | 297 286,29           | 340 029,06           |
| G. Patrimoine artistique et mobilier divers .....                    | 234   | 6 836,91             | 6 836,91             |
| <u>Autres immobilisations corporelles</u>                            |       |                      |                      |
| H. Immobilisations en cours d'exécution .....                        | 24    | 2 175,00             | 269 207,05           |
| I. Droits réels d'emphythéoses et superficies.....                   | 261   | 35 886,58            | 36 540,27            |
| J. Immobilisations en location-financement .....                     | 262/3 | 0,00                 | 0,00                 |
| <b>III. Subsidés d'investissements accordés</b>                      | 25    | <b>264 905,75</b>    | <b>296 700,90</b>    |
| A. Aux entreprises privées .....                                     | 251   | 0,00                 | 0,00                 |
| B. Aux ménages, ASBL et autres organismes .....                      | 252   | 178 043,80           | 190 890,62           |
| C. A l'Autorité supérieure.....                                      | 254   | 0,00                 | 0,00                 |
| D. Aux autres pouvoirs publics .....                                 | 256   | 86 861,95            | 105 810,28           |
| <b>IV. Promesses de subsidés à recevoir, prêts</b>                   | 27    | <b>1 404 823,65</b>  | <b>522 403,15</b>    |
| A. Promesse de subsidés à recevoir.....                              | 270/4 | 1 404 823,65         | 522 403,15           |
| B. Prêts accordés .....  | 275   | 0,00                 | 0,00                 |
| <b>V. Immobilisations financières</b>                                | 28    | <b>566 316,50</b>    | <b>232 356,82</b>    |
| A. Participations et titres à revenus fixes .....                    | 282/5 | 565 641,50           | 231 681,82           |
| B. Cautionnements versés à plus d'un an .....                        | 288   | 675,00               | 675,00               |
| ACTIFS CIRCULANTS  | 30/58 | <b>2 773 608,48</b>  | <b>3 523 204,49</b>  |
| <b>VI. Stocks</b>  | 301   | <b>0,00</b>          | 0,00                 |
| <b>VII. Créances à un an au plus</b>                                 | 40/42 | <b>723 333,67</b>    | <b>1 039 266,51</b>  |
| A. Débiteurs .....   | 40    | 620 556,24           | 950 323,40           |
| B. Autres créances.....  | 41/42 | 102 777,43           | 88 943,11            |
| 1. T.V.A. et taxes additionnelles .....                              | 411/2 | 47 709,44            | 6 308,76             |
| 2. Subsidés, dons et legs et emprunts .....                          | 413   | 37 925,15            | 51 678,72            |
| 3. Intérêts, dividendes et ristournes .....                          | 415   | 1 663,32             | 1 544,09             |
| 4. Créances diverses .....   | 416/8 | 0,00                 | 14 097,78            |
| C. Récupérations des remboursements d'emprunts.....                  | 4251  | 15 479,52            | 15 313,76            |
| D. Récupération des prêts.....                                       | 425/8 | 0,00                 | 0,00                 |
| <b>VIII. Opérations pour compte de tiers</b>                         | 48/A  | 0                    | 0                    |
| <b>IX. Comptes financiers</b>  | 55/58 | <b>2 050 274,81</b>  | <b>2 483 937,98</b>  |
| A. Placements de trésorerie à un an au plus .....                    | 553   | 716 942,75           | 866 877,10           |
| B. Valeurs disponibles .....   | 55    | 1 333 332,06         | 1 617 060,88         |
| C. Paiements en cours.....   | 56/8  | 0,00                 | 0,00                 |
| <b>X. Comptes de régularisation et d'attente</b>                     | 49/A  | <b>41 784,54</b>     | <b>37 436,47</b>     |
| <b>TOTAL DE L'ACTIF</b>  | 21/58 | <b>48 971 792,09</b> | <b>48 786 476,51</b> |

**BILAN****PASSIF**

## FONDS PROPRES

|  | Codes | 2019                 | 2018                 |
|--|-------|----------------------|----------------------|
|  | 10/16 | <b>43 451 849,11</b> | <b>42 947 255,22</b> |
| <b>I'. Capital</b>                                       | 10    | <b>25 829 927,42</b> | <b>25 829 927,42</b> |
| <b>II'. Résultats capitalisés</b>                        | 12    | <b>11 446 317,54</b> | <b>11 446 317,54</b> |
| <b>III'. Résultats reportés</b>                          | 13    | <b>220 320,87</b>    | <b>1 163 342,42</b>  |
| A'. Des exercices antérieurs.....                        | 1301  | 796 976,26           | 0,00                 |
| B'. De l'exercice précédent.....                         | 1302  | -576 655,39          | 796 976,26           |
| C'. Du dernier exercice.....                             | 1303  | 0,00                 | 366 366,16           |
| <b>IV'. Réserves</b>                                     | 14    | <b>1 523 519,51</b>  | <b>778 538,52</b>    |
| A'. Fonds de réserve ordinaire.....                      | 14104 | 73 605,71            | 73 605,71            |
| B'. Fonds de réserve extraordinaire.....                 | 14105 | 1 449 913,80         | 704 932,81           |
| <b>V'. Subsidés d'investissement, dons et legs reçus</b> | 15    | <b>4 431 763,77</b>  | <b>3 729 129,32</b>  |
| A'. Des entreprises privées .....                        | 151   | 202 447,07           | 208 422,60           |
| B'. Des ménages, des A.S.B.L. et autres organismes ..... | 152   | 23 333,34            | 24 166,67            |
| C'. De l'Autorité supérieure .....                       | 154   | 4 161 599,11         | 3 506 013,97         |
| D'. Des autres pouvoirs publics .....                    | 156   | 44 384,25            | -9 473,92            |
| <b>VI'. Provisions pour risques et charges</b>           | 16    | <b>0,00</b>          | <b>0,00</b>          |
| DETTES   | 17/49 | <b>5 486 064,50</b>  | <b>5 835 199,82</b>  |
| <b>VII'. Dettes à plus d'un an</b>                       | 17    | <b>4 760 536,06</b>  | <b>5 067 306,47</b>  |
| A'. Emprunts à charge de la commune .....                | 171/5 | 4 566 627,89         | 4 860 997,85         |
| B'. Emprunts à charge de l'Autorité supérieure.....      | 1714  | 193 908,17           | 206 308,62           |
| C'. Emprunts à charge de tiers.....                      | 172   | 0,00                 | 0,00                 |
| D'. Dettes de location-financement.....                  | 174   | 0,00                 | 0,00                 |
| E'. Emprunts publics .....                               | 176   | 0,00                 | 0,00                 |
| F'. Dettes diverses à plus d'un an.....                  | 177   | 0,00                 | 0,00                 |
| G'. Garanties reçues à plus d'un an.....                 | 178   | 0,00                 | 0,00                 |
| <b>VIII'. Dettes à un an au plus</b>                     | 43/6  | <b>725 528,44</b>    | <b>767 893,35</b>    |
| A'. Dettes financières.....                              | 43    | 573 737,50           | 596 579,36           |
| 1'. Remboursements d'emprunts .....                      | 435   | 520 465,68           | 538 363,43           |
| 2'. Charges financières des emprunts .....               | 436   | 53 271,82            | 58 215,93            |
| 3'. Dettes sur comptes-courants.....                     | 433   | 0,00                 | 0,00                 |
| B'. Dettes commerciales .....                            | 44    | 63 068,20            | 88 050,90            |
| C'. Dettes fiscales, salariales et sociales .....        | 45    | 65 854,62            | 74 296,79            |
| D'. Dettes diverses .....                                | 464/7 | 22 868,12            | 8 966,30             |
| <b>IX'. Opérations pour compte de tiers</b>              | 48/P  | <b>0,00</b>          | <b>0,00</b>          |
| <b>X'. Comptes de régularisation et d'attente</b>        | 49/P  | <b>33 878,48</b>     | <b>4 021,47</b>      |
| <b>TOTAL DU PASSIF</b>                                   | 10/49 | <b>48 971 792,09</b> | <b>48 786 476,51</b> |

**COMPTE DE RESULTATS**

|  | Codes | 2019                | 2018                |
|--|-------|---------------------|---------------------|
| <b>I. Charges courantes</b>  |       |                     |                     |
| A. Achats de matières .....  | 60    | 408 204,62          | 391 307,71          |
| B. Services et biens d'exploitation .....  | 61    | 634 155,26          | 656 183,29          |
| C. Frais de personnel .....  | 62    | 2 589 443,96        | 2 516 175,17        |
| D. Subsidés d'exploitation accordés .....  | 63    | 1 512 109,14        | 1 497 842,95        |
| E. Remboursements des emprunts .....   | 64    | 425 760,89          | 393 490,04          |
| F. Charges financières   | 65    | 162 990,86          | 185 775,42          |
| a. Charges financières des emprunts .....  | 651/6 | 162 313,67          | 184 650,58          |
| b. Charges financières diverses .....  | 657   | 37,57               | 456,43              |
| c. Frais de la gestion financière .....  | 658   | 639,62              | 668,41              |
| <b>II. Sous-total (charges courantes)</b>  | 60/65 | <b>5 732 664,73</b> | <b>5 640 774,58</b> |
| <b>III. Boni courant (II' - II)</b>  |       | <b>0,00</b>         | <b>68 621,99</b>    |
| <b>IV. Charges résultant de la variation normale des valeurs de bilan, redressements et provisions</b> |       |                     |                     |
| A. Dotations aux amortissements .....  | 660   | 885 469,62          | 677 322,69          |
| B. Réductions annuelles de valeurs .....   | 661   | 0,00                | 0,00                |
| C. Réductions et variations des stocks .....   | 662/4 | 0,00                | 0,00                |
| D. Redressement des récupérations des remboursements d'emprunts .....                                  | 665   | 12 267,16           | 11 717,80           |
| E. Provisions pour risques et charges .....  | 666   | 0,00                | 0,00                |
| F. Dotations aux amortissements des subsidés d'investissement accordés .....                           | 667   | 31 795,15           | 33 404,03           |
| <b>V. Sous-total (charges non décaissées)</b>  | 66    | <b>929 531,93</b>   | <b>722 444,52</b>   |
| <b>VI. Total des charges d'exploitation (II + V)</b>   | 60/66 | <b>6 662 196,66</b> | <b>6 363 219,10</b> |
| <b>VII. Boni d'exploitation (VI' - VI)</b>   |       | 0,00                | 417 019,99          |
| <b>VIII. Charges exceptionnelles</b>   |       |                     |                     |
| A. Du service ordinaire .....  | 671   | 76 396,74           | 23 520,10           |
| B. Du service extraordinaire .....   | 672   | 0,00                | 0,00                |
| C. Charges exceptionnelles non budgétées .....   | 673   | 0,00                | 0,00                |
| <b>Sous-total (charges exceptionnelles)</b>  | 67    | <b>76 396,74</b>    | <b>23 520,10</b>    |
| <b>IX. Dotations aux réserves</b>  |       |                     |                     |
| A. Du service ordinaire .....  | 685   | 130 000,00          | 298 000,00          |
| B. Du service extraordinaire .....   | 686   | 1 030 373,38        | 155 993,26          |
| <b>Sous-total des dotations aux réserves</b>   | 68    | <b>1 160 373,38</b> | <b>453 993,26</b>   |
| <b>X. Total des charges exceptionnelles et des dotations aux réserves (VIII + IX)</b>                  | 67/68 | 1 236 770,12        | 477 513,36          |
| <b>XI. Boni exceptionnel (X' - X)</b>  |       | <b>0,00</b>         | <b>0,00</b>         |
| <b>XII. Total des charges (VI + X)</b>   |       | <b>7 898 966,78</b> | <b>6 840 732,46</b> |
| <b>XIII. Boni de l'exercice (XII' - XII)</b>   |       | <b>0,00</b>         | <b>366 366,16</b>   |
| <b>XIV. Affectation des bonis (XIII)</b>   |       |                     |                     |
| A. Boni d'exploitation à reporter au bilan .....   | 69201 | 0,00                | 417 019,99          |
| B. Boni exceptionnel à reporter au bilan .....   | 69202 | 0,00                | 0,00                |
| <b>Sous-total (affectation des résultats)</b>  | 69    | <b>0,00</b>         | <b>417 019,99</b>   |
| <b>XV. Contrôle de balance (XII + XIV = XV')</b>   |       | <b>7 898 966,78</b> | <b>7 257 752,45</b> |

| <b>COMPTE DE RESULTATS</b>   |       | <b>Codes</b> | <b>2019</b>         | <b>2018</b>         |
|--|-------|--------------|---------------------|---------------------|
| <b>I'. Produits courants</b>   |       |              |                     |                     |
| A'. Produits de la fiscalité .....   | 70    |              | 2 416 328,19        | 2 405 433,95        |
| B'. Produits d'exploitation .....  | 71    |              | 1 179 742,80        | 1 412 342,73        |
| C'. Subsidés d'exploitation reçus et récupérations de charges de personnel .....                             | 72/73 |              | 1 934 327,29        | 1 872 131,59        |
| D'. Récupération des remboursements d'emprunts .....   | 74    |              | 12 267,16           | 11 717,80           |
| E'. Produits financiers  | 75    |              | <b>10 044,39</b>    | <b>7 770,50</b>     |
| a'. Récupération des charges financières des emprunts et des prêts accordés .....                            | 751/5 |              | 5 859,80            | 6 209,27            |
| b'. Produits financiers divers .....   | 754/7 |              | 4 184,59            | 1 561,23            |
| <b>II'. Sous-total (produits courants)</b>   | 70/75 |              | <b>5 552 709,83</b> | <b>5 709 396,57</b> |
| <b>III'. Mali courant (II - II')</b>   |       |              | <b>179 954,90</b>   | <b>0,00</b>         |
| <b>IV'. Produits résultant de la variation normale des valeurs de bilan, redressements, travaux internes</b> |       |              |                     |                     |
| A'. Plus-values annuelles .....  | 761   |              | 285 276,11          | 413 260,16          |
| B'. Variations des stocks .....  | 764   |              | 0,00                | 0,00                |
| C'. Redressement des cptes des remb. des emprunts .....  | 765   |              | 421 542,95          | 389 424,95          |
| D'. Réductions des subsides d'investissement, des dons et legs obtenus                                       | 767   |              | 263 696,65          | 268 157,41          |
| E'. Travaux internes passés à l'immobilisé .....   | 769   |              | 0,00                | 0,00                |
| <b>V'. Sous-total (produits non encaissés)</b>   | 76    |              | <b>970 515,71</b>   | <b>1 070 842,52</b> |
| <b>VI'. Total des produits d'exploitation (II' + V')</b>   | 70/76 |              | <b>6 523 225,54</b> | <b>6 780 239,09</b> |
| <b>VII'. Mali d'exploitation (VI - VI')</b>  |       |              | <b>138 971,12</b>   | <b>0,00</b>         |
| <b>VIII'. Produits exceptionnels</b>   |       |              |                     |                     |
| A'. Du service ordinaire .....   | 771   |              | 17 327,09           | 24 119,26           |
| B'. Du service extraordinaire .....  | 772   |              | 0,21                | 10 004,01           |
| C'. Produits exceptionnels non budgétés .....  | 773   |              | 0,00                | 0,00                |
| <b>Sous-total (produits exceptionnels)</b>   | 77    |              | <b>17 327,30</b>    | <b>34 123,27</b>    |
| <b>IX'. Prélèvements sur les réserves</b>  |       |              |                     |                     |
| A'. Du service ordinaire .....   | 785   |              | 0,00                | 0,00                |
| B'. Du service extraordinaire .....  | 786   |              | 415 392,39          | 392 736,26          |
| <b>Sous-total des prélèvements sur réserves</b>  | 78    |              | <b>415 392,39</b>   | <b>392 736,26</b>   |
| <b>X'. Total des produits exceptionnels et des prélèvements sur réserves (VIII' + IX')</b>                   | 77/78 |              | <b>432 719,69</b>   | <b>426 859,53</b>   |
| <b>XI'. Mali exceptionnel (X - X')</b>   |       |              | <b>804 050,43</b>   | <b>50 653,83</b>    |
| <b>XII'. Total des produits (VI' + X')</b>   |       |              | <b>6 955 945,23</b> | <b>7 207 098,62</b> |
| <b>XIII'. Mali de l'exercice (XII - XII')</b>  |       |              | <b>943 021,55</b>   | <b>0,00</b>         |
| <b>XIV'. Affectation des malis (XIII')</b>   |       |              |                     |                     |
| A'. Mali d'exploitation à reporter au bilan .....  | 79201 |              | 138 971,12          | 0,00                |
| B'. Mali exceptionnel à reporter au bilan .....  | 79202 |              | 804 050,43          | 50 653,83           |
| <b>Sous-total (affectation des résultats)</b>  | 79    |              | <b>943 021,55</b>   | <b>50 653,83</b>    |
| <b>XV'. Contrôle de balance (XII' + XIV' = XV)</b>   |       |              | <b>7 898 966,78</b> | <b>7 257 752,45</b> |

## Commentaires

### Principales évolutions en recettes :

Vente de bois en baisse (-300.000 par rapport à 2018 qui était déjà une mauvaise année) ; fonds des communes (+45.000 €) ; précompte immobilier (+27.000 €) ; IPP (+11.000 €) ; baisse de la fiscalité communale (-10.000 € de taxes immondices mais supplétif en 2020) ; baisse de 50.000 € de la recette APE à cause d'une régularisation ; subvention enseignement (+13.000 €).

Baisse totale des recettes de 190.000 €

### Principales évolutions en dépenses :

+ 1,7 % de dépenses de personnel : hausse naturelle.

Baisse des frais postaux (-7.000 €), du carburant (-6.000 €), de l'informatique (-6.000 €), frais divers (-14.000 € dont frais véhicules)

Hausse des assurances (+4.000 €), fournitures voiries (+31.000 €), frais techniques (+31.000 € dont 29.000 € pour la GPAA)

Dotation CPAS : + 23.000 €

Dotation Zone de secours : + 12.000 €

Autres: + 42.000 € (non-valeurs taxes + eaux = 52.000 €), (Primes GPAA = 8.000 €)

Hausse totale des dépenses de 159.000 €

### Situation des créances à recouvrer :

En baisse de 323.000 €. Cela s'explique par les non-valeurs sur les vieilles créances d'eau et l'absence de vente de bois comptabilisées fin d'année et payées l'exercice suivant.

### Evolution de la dette :

La gestion de la dette est toujours menée dans l'objectif d'une charge d'emprunt annuelle d'environ 600.000 €. En 2019, cette charge était de 559.000 €.

### Situation de la trésorerie :

Fin 2019, la trésorerie était très saine à 2.000.000 € en caisse et stable depuis 2016. La trésorerie courante est appelée à diminuer en 2020 en raison de l'absence de vente de bois et donc d'apport de trésorerie au premier semestre.

(environ 1.625.000 € en caisse le 30 avril 2020)

### Remarques particulières :

Situation des fonds de réserve au 31/12:

Fonds de réserve ordinaire: 73.605,71 €

Fonds de réserve extraordinaire: 400.693,47 €

Fonds de réserve FRIC 2017-2018: 256.579,50 €

Fonds de réserve FRIC 2019-2021: 792.640,83 €





## Glossaire

### Termes

### Définitions:

|                          |   |
|--------------------------|---|
| Exercice propre          | L'exercice du document allant du 1er janvier au 31 décembre   |
| Exercices antérieurs     | Les opérations antérieures à l'exercice propre  |
| Résultat global          | Le boni ou le mali de l'exercice propre cumulé avec celui des exercices antérieurs  |
| Dépenses de transfert    | Dépenses effectuées à destination de tiers à la commune (d'autres institutions, organismes, ménages ..)   |
| Recettes de transfert    | Recettes en provenance de tiers ( subsides, taxes, ... )  |
| Recettes de prestation   | Recettes découlant de services payants rendus par la commune, de locations, de droits d'entrée ...  |
| Dépenses de prélèvements | Sommes prélevées sur les excédents budgétaires par la commune pour alimenter des fonds de réserves ordinaires ou extraordinaires (pour financer des dépenses d'investissement sur fonds propres ) ou des provisions ( pour faire face à des charges futures importantes ) |
| Recettes de prélèvements | Utilisation des fonds de réserve et des provisions (constitués au moyen des dépenses de prélèvement)  |
| Ordinaire                | Les recettes et dépenses nécessaires au fonctionnement de la commune (taxes, subventions , salaires,électricité,fournitures,...)  |
| Extraordinaire           | Les dépenses et leurs moyens de financement afférentes aux investissements ( travaux importants, rénovations, achat de matériel et de véhicules etc ... )   |